

**MAPA
PREVALENCIA
e INCIDENCIA
de SOJA**

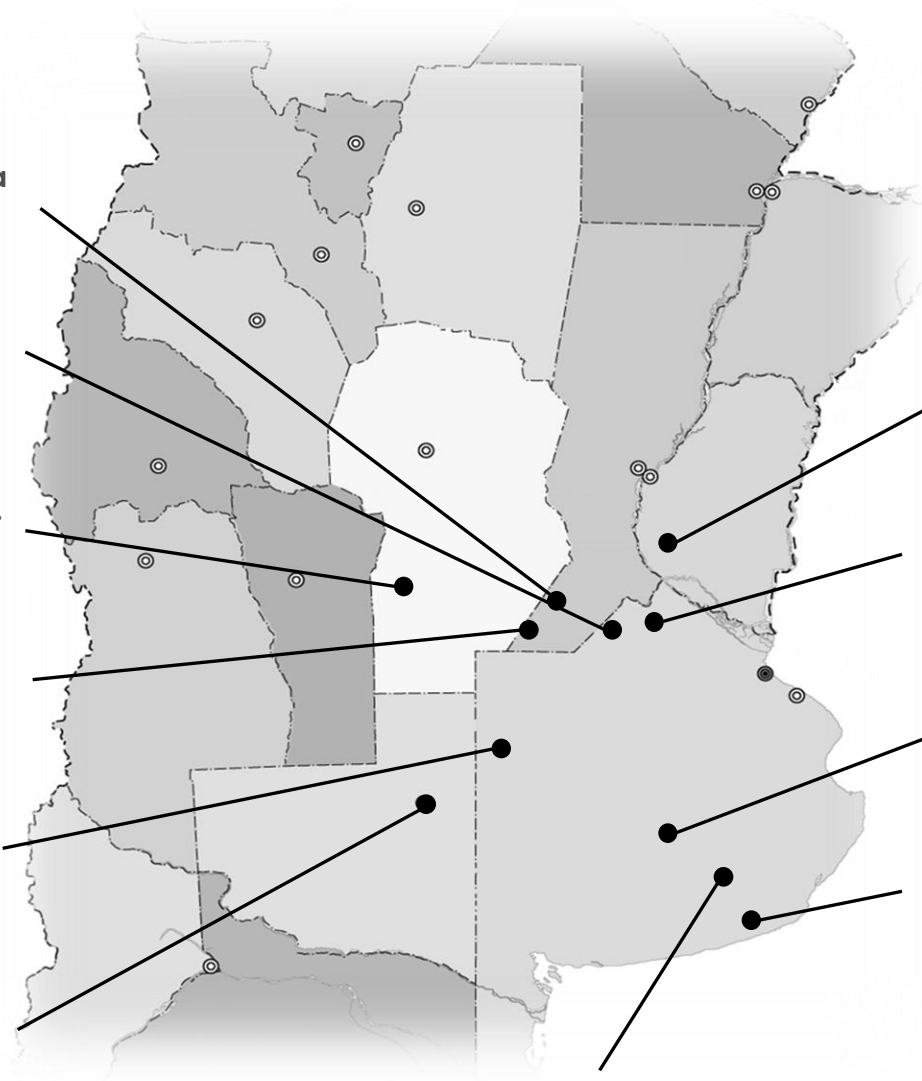
2019



ALAP

ASOCIACIÓN DE LABORATORIOS
AGROPECUARIOS PRIVADOS

MAPA SOJA PREVALENCIA e INCIDENCIA de *Fusarium* spp. - ALAP 2019



Laboratorio Agrícola Venado Tuerto
(Venado Tuerto)
95%
3.1%

Laboratorio de Especialidades Agronómicas
(Colón)
85%
7.7%

Oro Verde Servicios S.R.L.
(Río Cuarto)
81%
8.0%

Consultagro Estudio Agronómico
(Rufino)
97%
3.6%

Laboratorio Ariel Grub
(Trenquen Lauquen)
71%
1.9%

Laboratorio Integral Esagro
(Santa Rosa)
98%
3.8%

Labor Agro
(Gualeguay)
50%
4.0%

Rayen Laboratorios S.R.L.
(Pergamino)
97%
12.9%

Laboratorio Picone
(Azul)
100%
11.3%

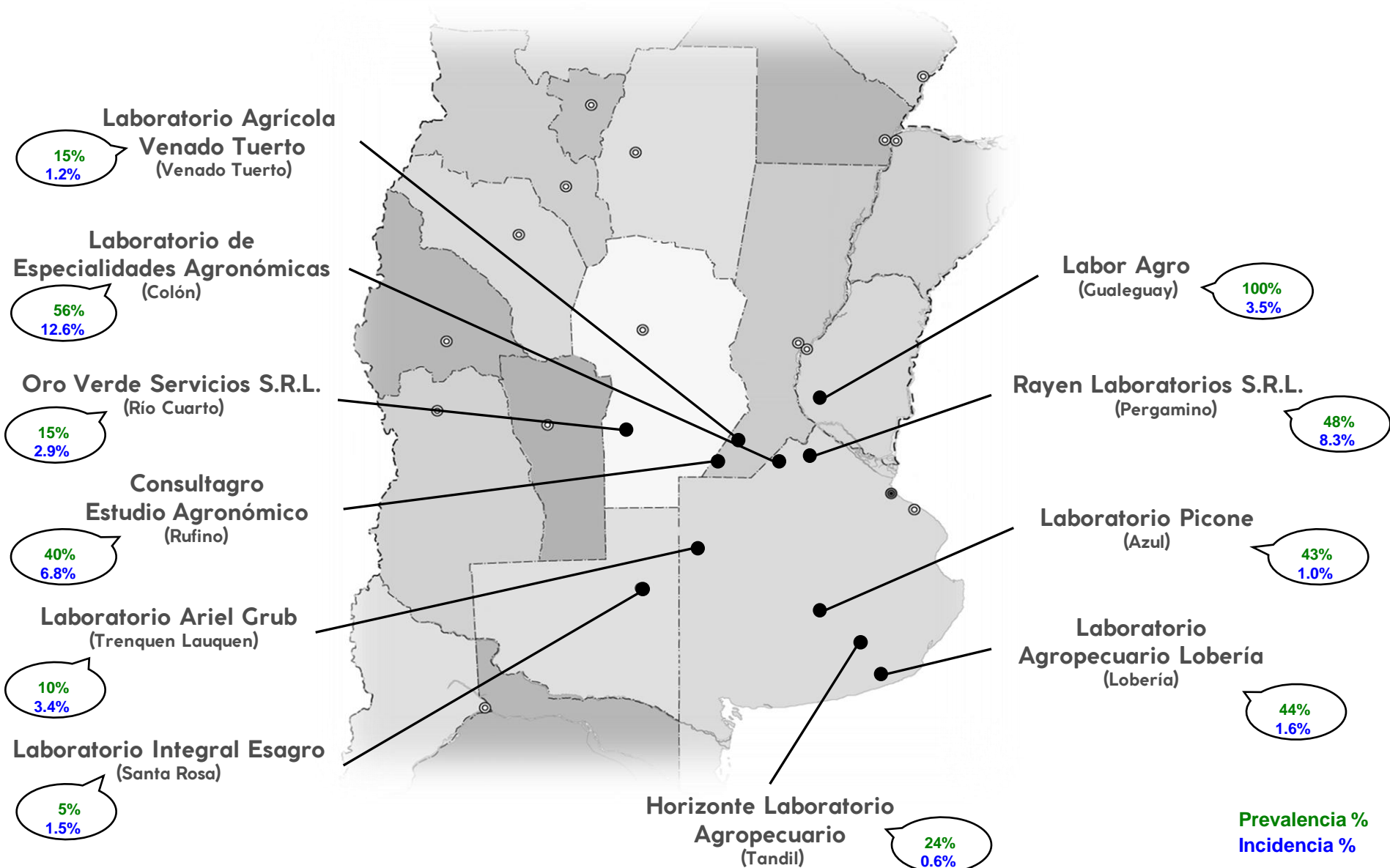
Laboratorio Agropecuario Lobería
(Lobería)
63%
3.0%

Horizonte Laboratorio Agropecuario
(Tandil)
73%
1.2%

Prevalencia %
Incidencia %

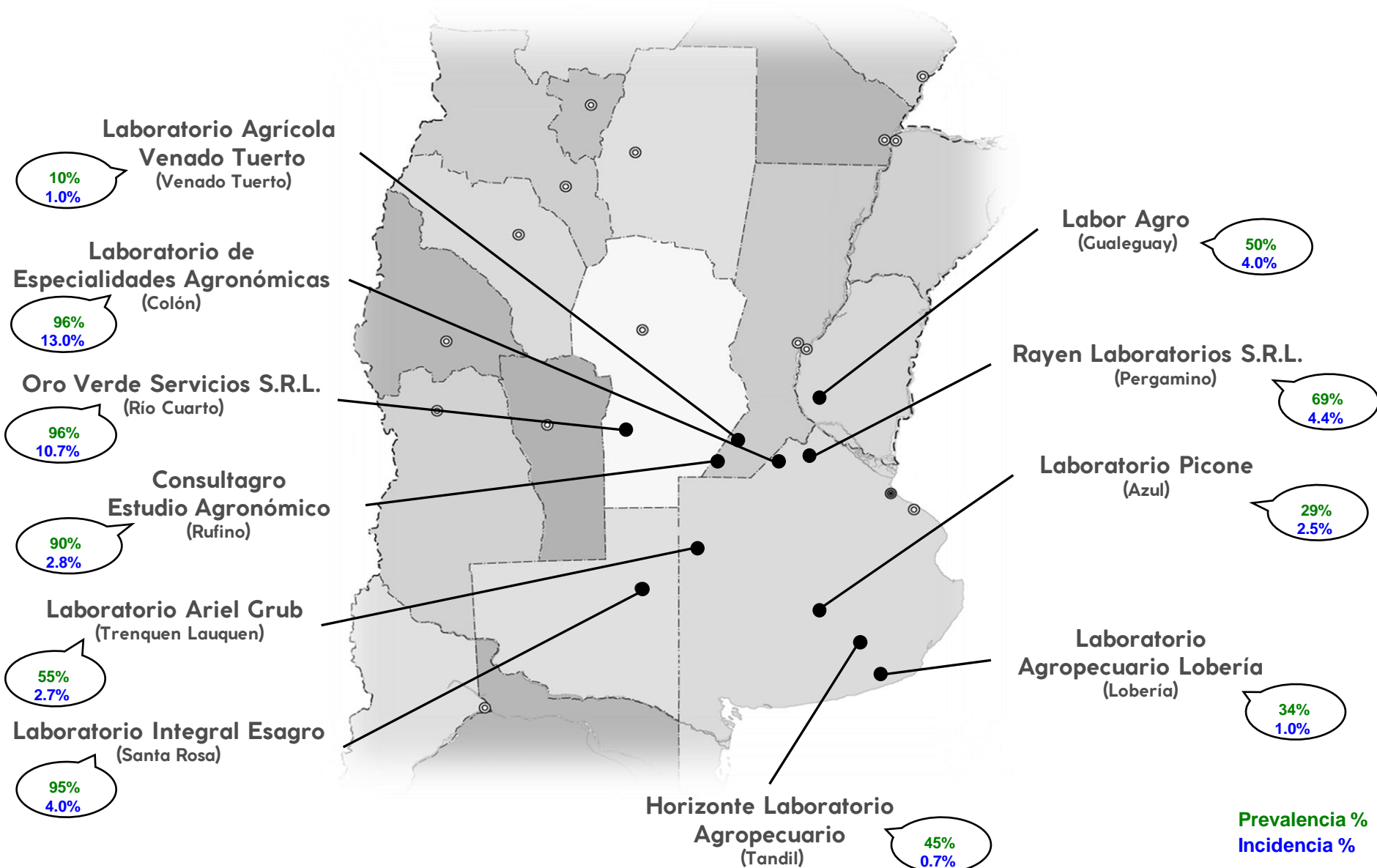
Promedio total de los laboratorios 82,73% (5,50) incidencia %

MAPA SOJA PREVALENCIA e INCIDENCIA de *Phomopsis* spp. - ALAP 2019



Promedio total de los laboratorios 36,36% (3,95) incidencia %

MAPA SOJA PREVALENCIA e INCIDENCIA de *Cercospora kikuchii* - ALAP 2019



Promedio total de los laboratorios 60,82% (4,25) incidencia %