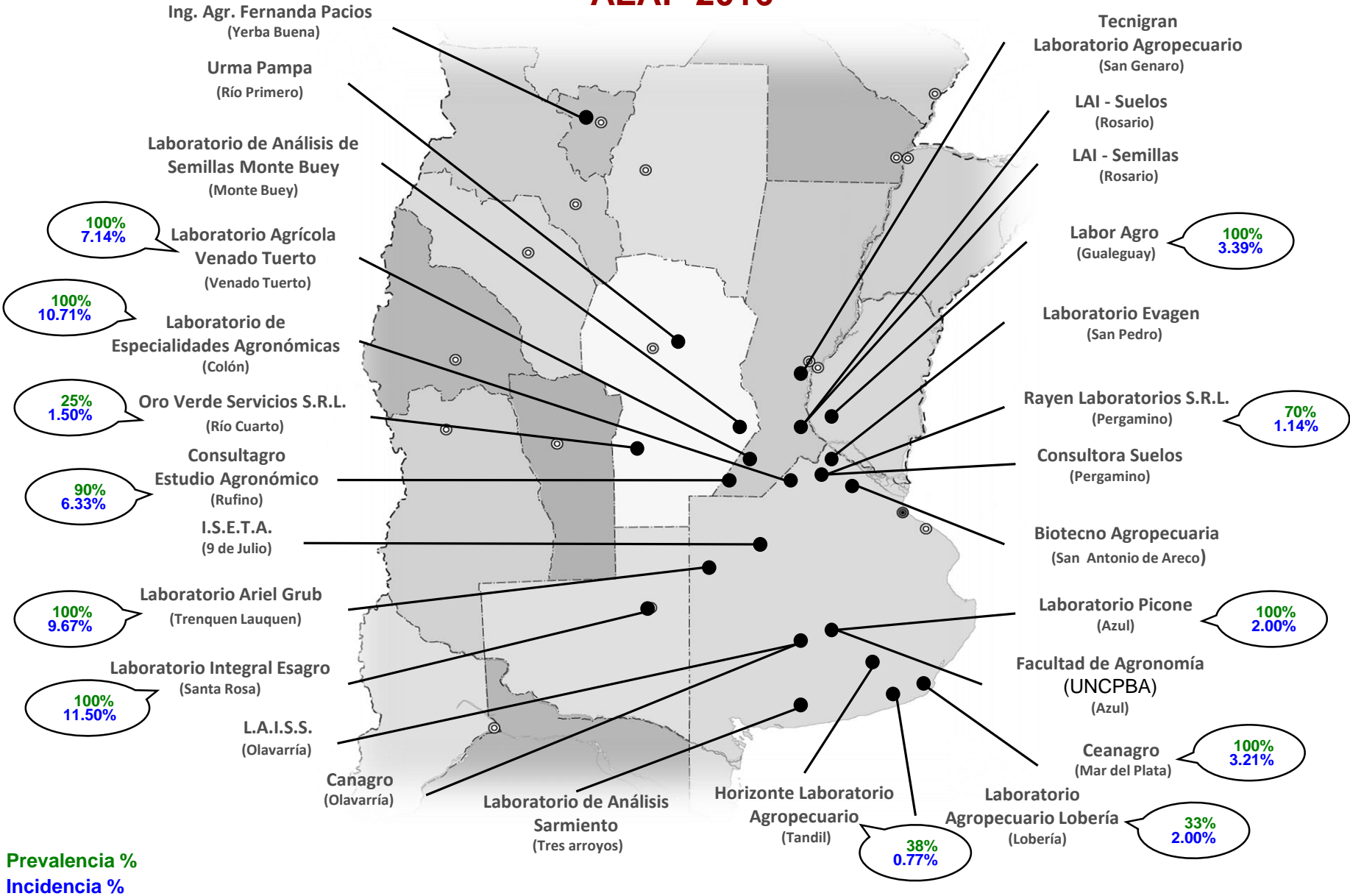


# TRIGO - Prevalencia e incidencia de *Fusarium* spp.

## ALAP 2016



Prevalencia %  
Incidencia %

Promedio total de los laboratorios 79,67% (4,95) incidencia %

# TRIGO - Prevalencia e incidencia de *Alternaria* spp.

## ALAP 2016

Ing. Agr. Fernanda Pacios  
(Yerba Buena)

Urma Pampa  
(Río Primero)

Laboratorio de Análisis de  
Semillas Monte Buey  
(Monte Buey)

100%  
44.71%

Laboratorio Agrícola  
Venado Tuerto  
(Venado Tuerto)

100%  
13.86%

Laboratorio de  
Especialidades Agronómicas  
(Colón)

75%  
81.00%

Oro Verde Servicios S.R.L.  
(Río Cuarto)

85%  
7.24%

Consultagro  
Estudio Agronómico  
(Rufino)

I.S.E.T.A.  
(9 de Julio)

33%  
15.00%

Laboratorio Ariel Grub  
(Trenquen Lauquen)

Laboratorio Integral Esagro  
(Santa Rosa)

100%  
17.10%

L.A.I.S.S.  
(Olavarría)

Cañagro  
(Olavarría)

Laboratorio de Análisis  
Sarmiento  
(Tres arroyos)

Horizonte Laboratorio  
Agropecuario  
(Tandil)

100%  
40.49%

Laboratorio  
Agropecuario Lobería  
(Lobería)

100%  
27.67%

Tecnigran  
Laboratorio Agropecuario  
(San Genaro)

LAI - Suelos  
(Rosario)

LAI - Semillas  
(Rosario)

Labor Agro  
(Gualeduay)

100%  
34.11%

Laboratorio Evagen  
(San Pedro)

Rayen Laboratorios S.R.L.  
(Pergamino)

100%  
64.40%

Consultora Suelos  
(Pergamino)

Biotechno Agropecuaria  
(San Antonio de Areco)

Laboratorio Picone  
(Azul)

0%  
0%

Facultad de Agronomía  
(UNCPBA)  
(Azul)

Ceanagro  
(Mar del Plata)

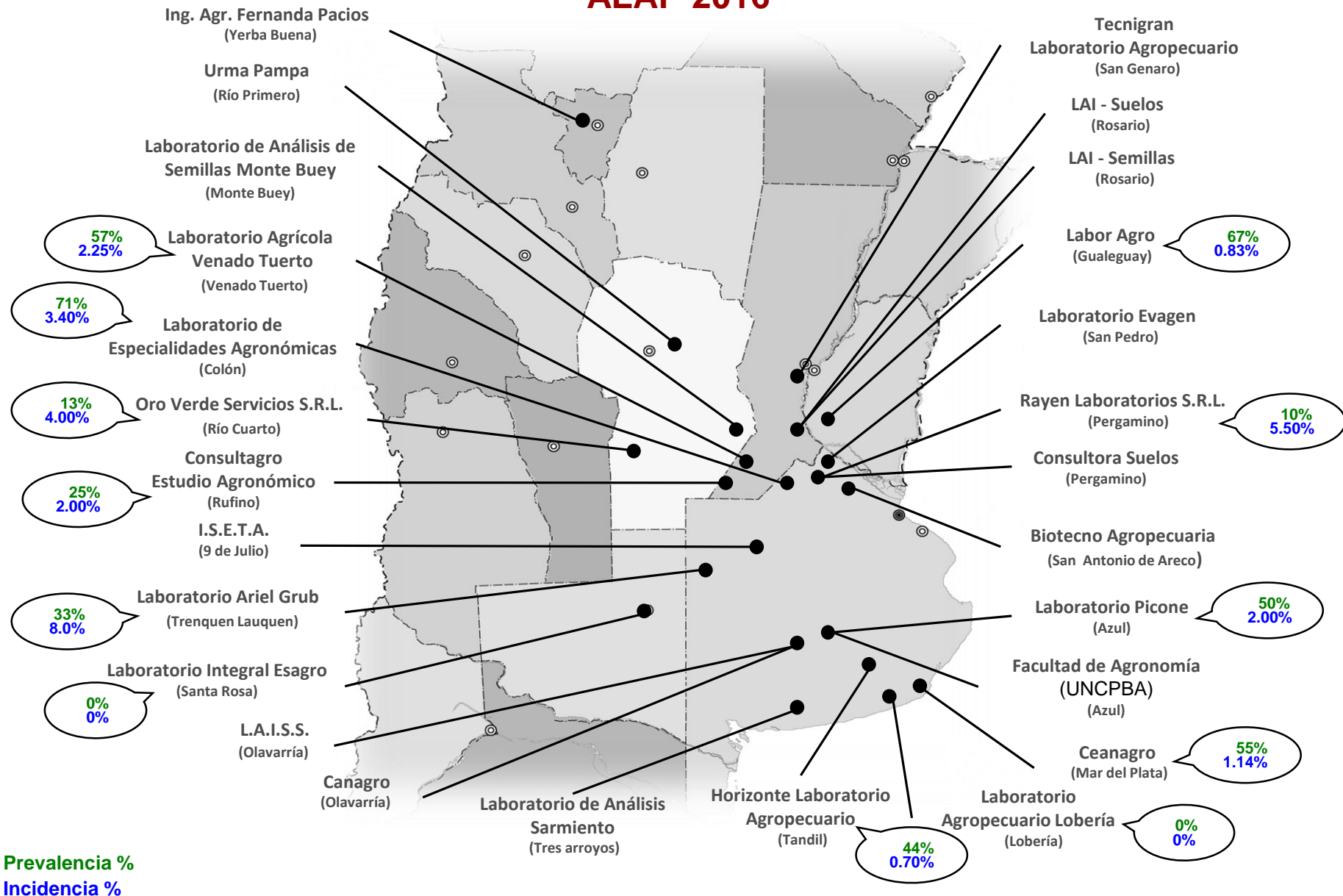
100%  
24.83%

Prevalencia %  
Incidencia %

Promedio total de los laboratorios 90,27% (33,67) incidencia %

# TRIGO - Prevalencia e incidencia de *Bipolaris* spp.

## ALAP 2016

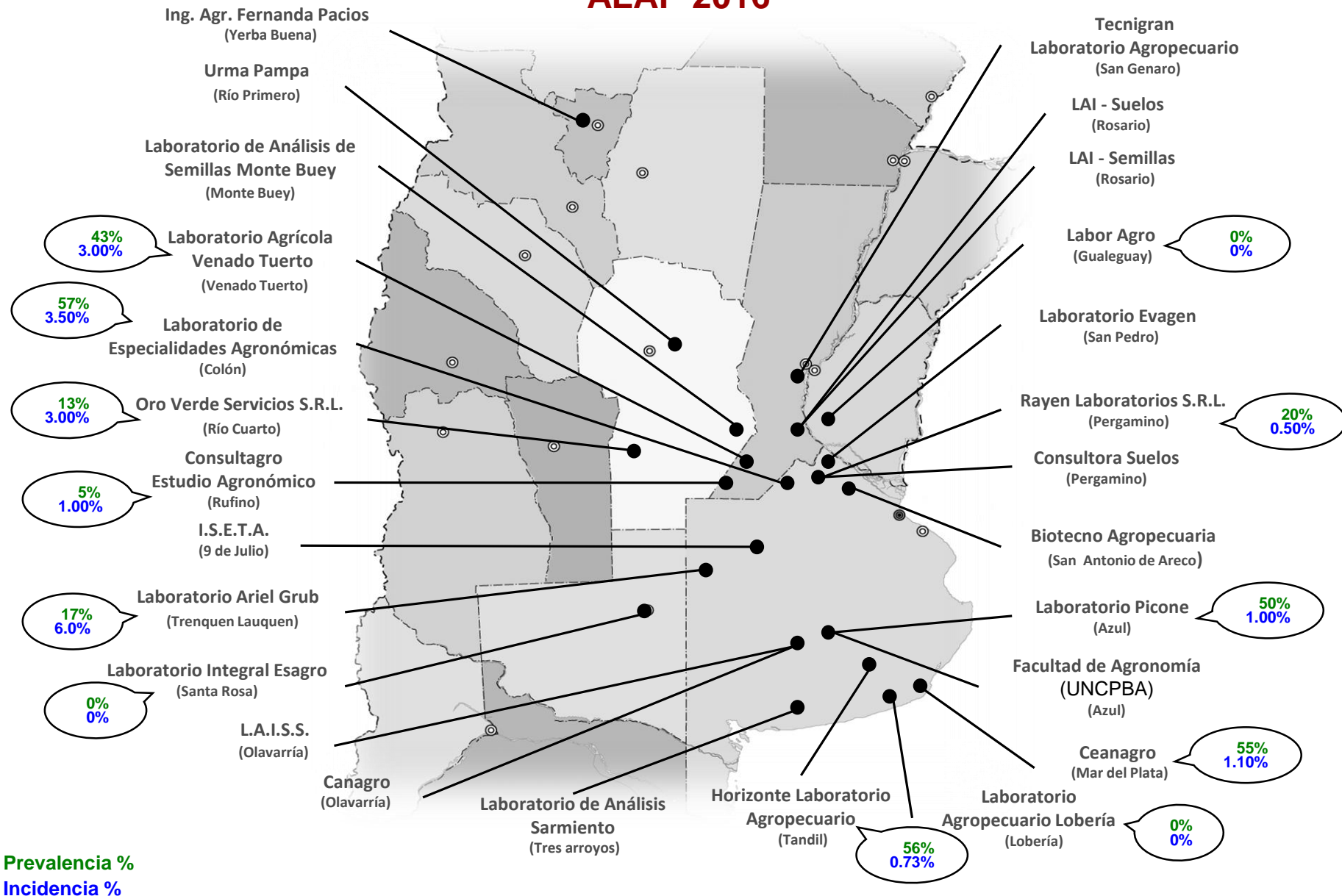


**Promedio total de los laboratorios 42,50% (2,98) incidencia %**

Prevalencia %  
Incidencia %

# TRIGO - Prevalencia e incidencia de *D. tritici repentis*

## ALAP 2016



Promedio total de los laboratorios 35,11% (2,20) incidencia %