

**MAPA
PREVALENCIA
e INCIDENCIA
de CEBADA**

2021



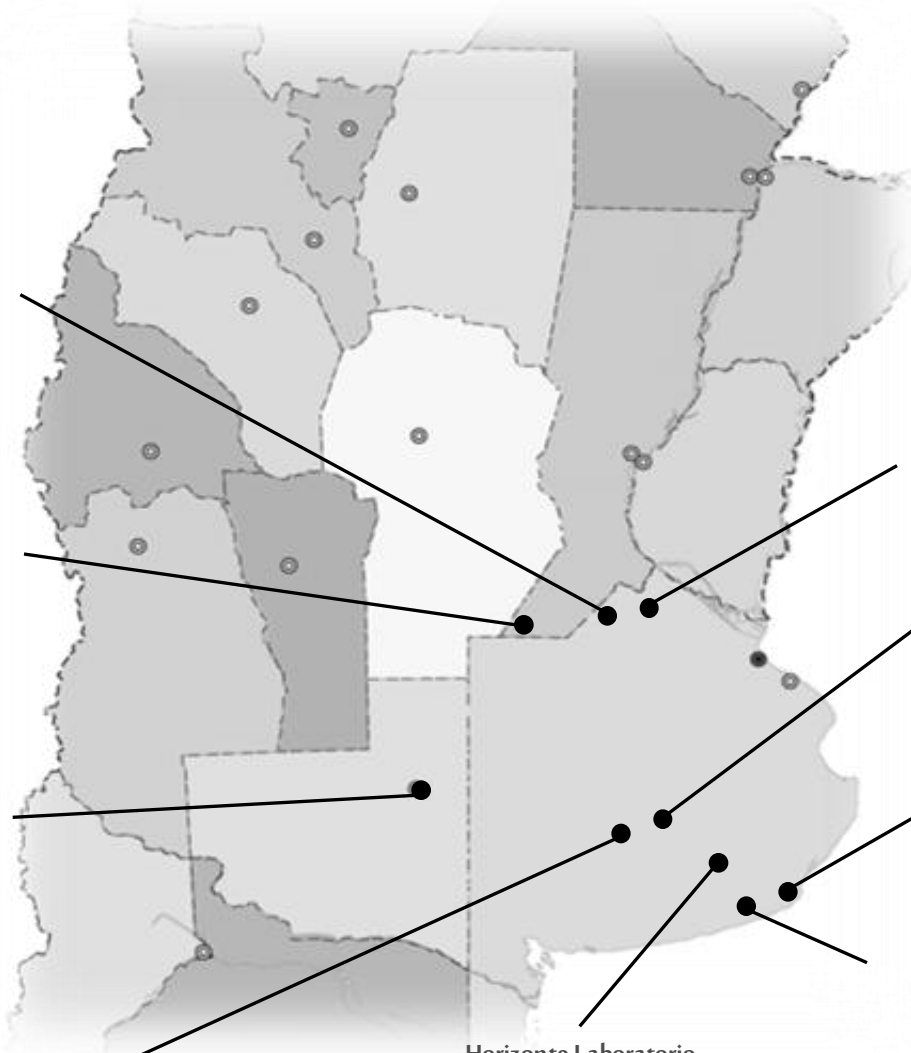
ALAP

ASOCIACIÓN DE LABORATORIOS
AGROPECUARIOS PRIVADOS



ALAP
ASOCIACIÓN DE LABORATORIOS
AGROPECUARIOS PRIVADOS

MAPA CEBADA PREVALENCIA e INCIDENCIA de *Fusarium* spp. - ALAP 2021



Laboratorio de
Especialidades Agronómicas
(Colón)

100%
12,9%

Consultagro
Estudio Agronómico
(Rufino)

100%
21,5%

Laboratorio Integral Esagro
(Santa Rosa)

100%
12,0%

Canagro
(Olavarría)

100%
21,5%

Horizonte Laboratorio
Agropecuario
(Tandil)

100%
4,8%

Rayen Laboratorios S.R.L.
(Pergamino)

100%
42,4%

Laboratorio Picone (Azul)

50%
1,5%

Ceanagro
(Mar del Plata)

14%
3,6%

Laboratorio
Agropecuario Lobería
(Lobería)

33%
1,7%

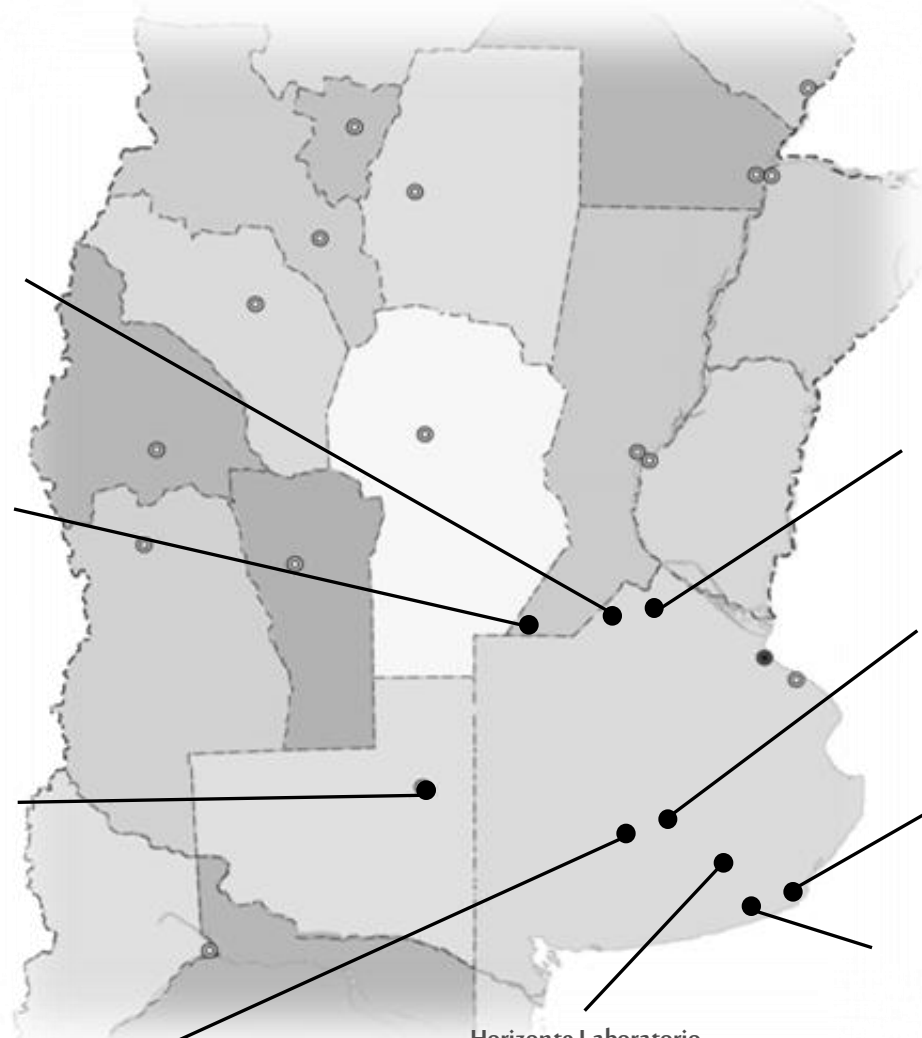
Prevalencia %
Incidencia %

Promedio total de los laboratorios 77,44% (13,54) incidencia %



MAPA CEBADA PREVALENCIA e INCIDENCIA de *Alternaria* spp. - ALAP 2021

ALAP
ASOCIACIÓN DE LABORATORIOS
AGROPECUARIOS PRIVADOS



Laboratorio de
Especialidades Agronómicas
(Colón)

73%
17,6%

Consultagro
Estudio Agronómico
(Rufino)

100%
2,5%

Laboratorio Integral Esagro
(Santa Rosa)

100%
39,4%

Canagro
(Olavarría)

100%
35,5%

Horizonte Laboratorio
Agropecuario
(Tandil)

100%
65,5%

Rayen Laboratorios S.R.L.
(Pergamino)

100%
45,1%

Laboratorio Picone (Azul)

50%
6,0%

Ceanagro
(Mar del Plata)

100%
37,8%

Laboratorio
Agropecuario Lobería
(Lobería)

100%
35,8%

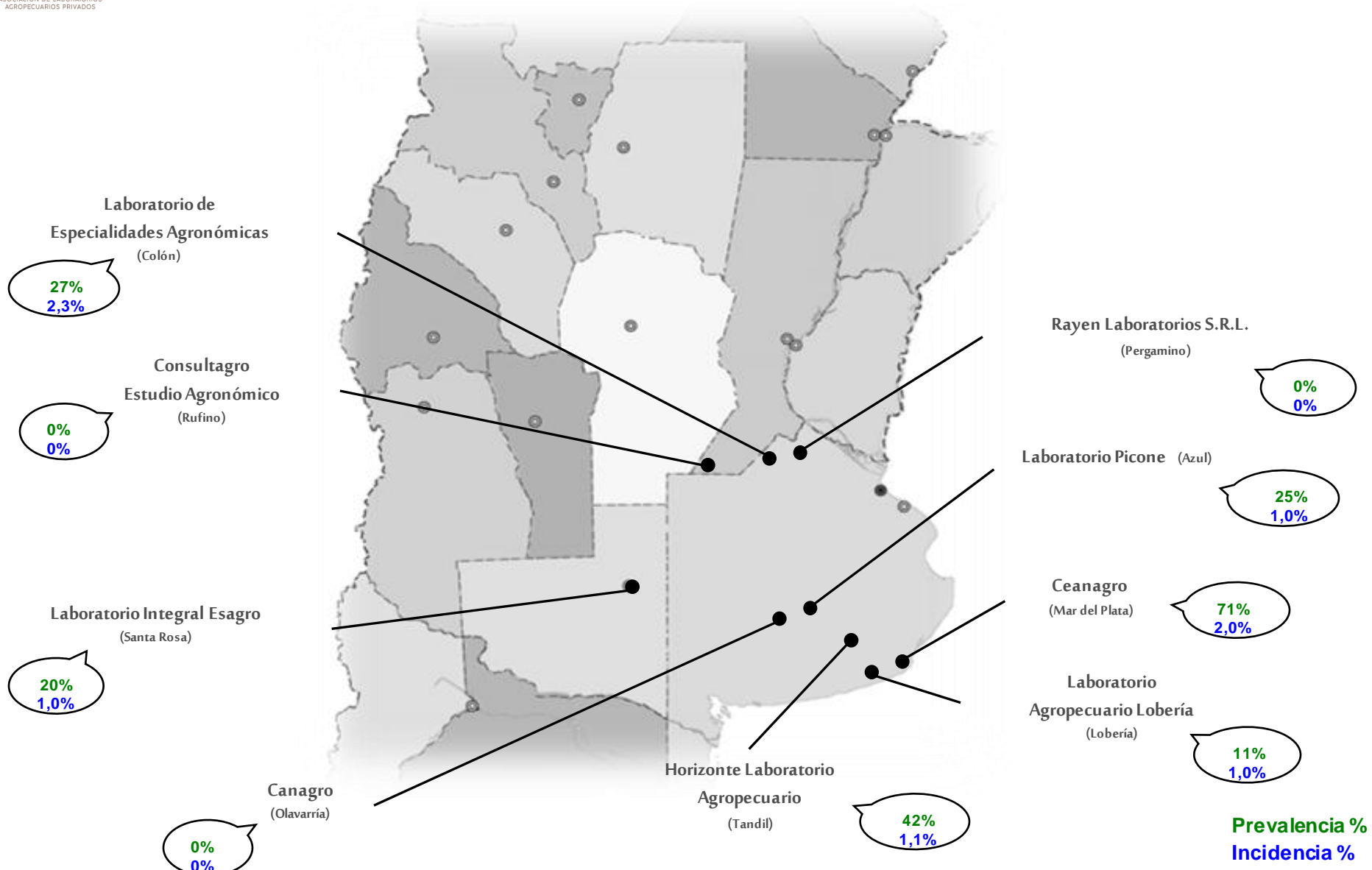
Prevalencia %
Incidencia %

Promedio total de los laboratorios 91,44% (31,69) incidencia %



ALAP
ASOCIACIÓN DE LABORATORIOS
AGROPECUARIOS PRIVADOS

MAPA CEBADA PREVALENCIA e INCIDENCIA de *Bipolaris* spp. - ALAP 2021



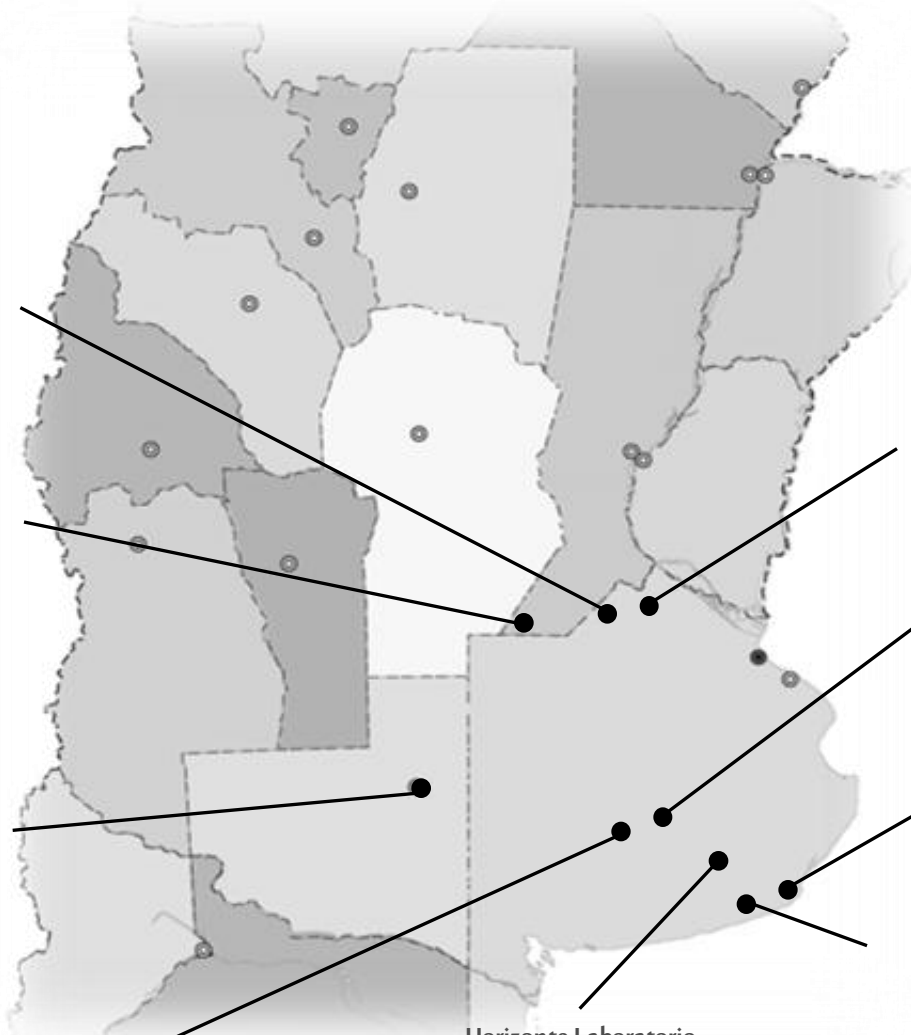
Promedio total de los laboratorios 21,78% (0,93) incidencia %

Prevalencia %
Incidencia %



ALAP
ASOCIACIÓN DE LABORATORIOS
AGROPECUARIOS PRIVADOS

MAPA CEBADA PREVALENCIA e INCIDENCIA de *Drechslera teres* - ALAP 2021



Laboratorio de
Especialidades Agronómicas
(Colón)

45%
2,6%

Consultagro
Estudio Agronómico
(Rufino)

100%
0,5%

Laboratorio Integral Esagro
(Santa Rosa)

20%
2,0%

Canagro
(Olavarría)

0%
0%

Horizonte Laboratorio
Agropecuaria
(Tandil)

88%
2,2%

Rayen Laboratorios S.R.L.
(Pergamino)

0%
0%

Laboratorio Picone (Azul)

100%
1,0%

Ceanagro
(Mar del Plata)

14%
2,2%

Laboratorio
Agropecuaria Lobería
(Lobería)

78%
1,7%

Prevalencia %
Incidencia %

Promedio total de los laboratorios 49,44% (1,36) incidencia %