

**MAPA  
PREVALENCIA  
e INCIDENCIA  
de SOJA**

**2021**



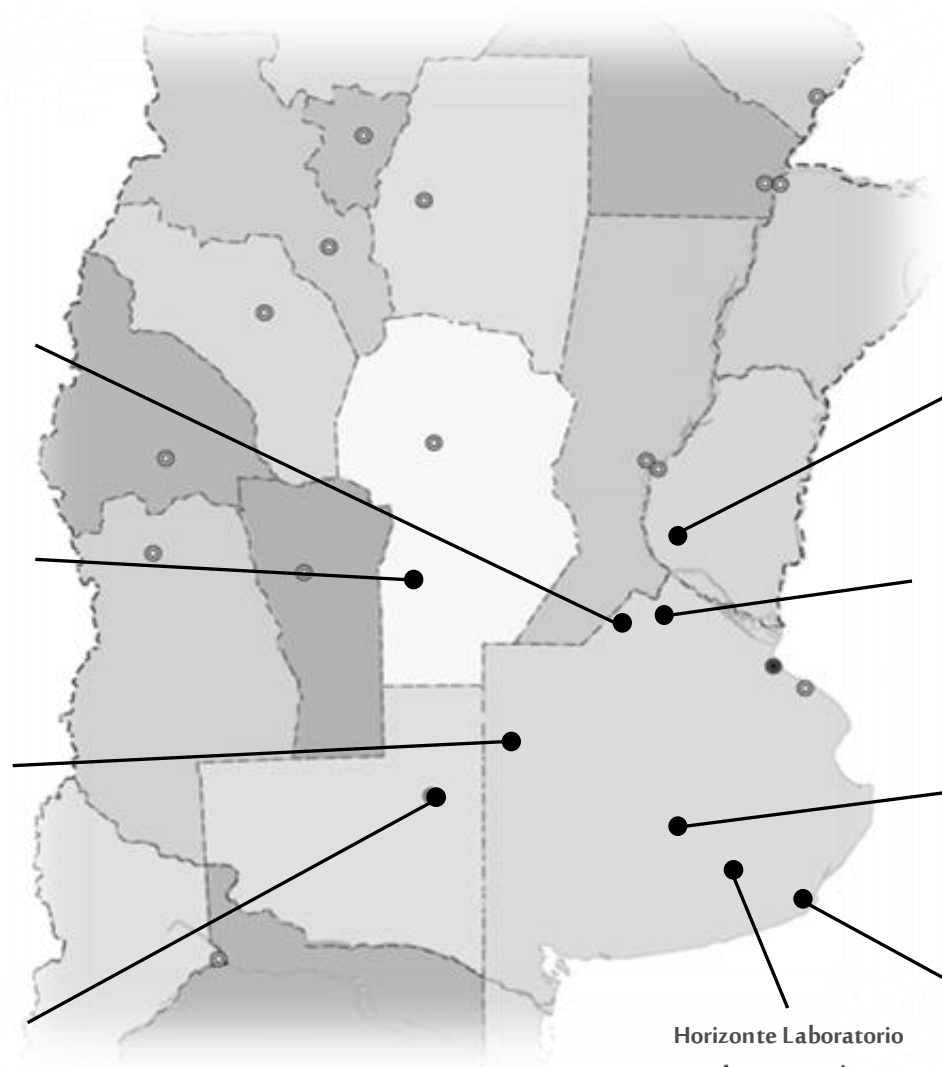
**ALAP**

ASOCIACIÓN DE LABORATORIOS  
AGROPECUARIOS PRIVADOS



# MAPA SOJA PREVALENCIA e INCIDENCIA de *Fusarium* spp. - ALAP 2021

**ALAP**  
ASOCIACIÓN DE LABORATORIOS  
AGROPECUARIOS PRIVADOS



Laboratorio de  
Especialidades Agronómicas  
(Colón)

83%  
5,4%

Oro Verde Servicios S.R.L.  
(Río Cuarto)

100%  
59,5%

Laboratorio Ariel Grub  
(Trenquen Lauquen)

100%  
8,0%

Laboratorio Integral Esagro  
(Santa Rosa)

100%  
22,3%

Labor Agro  
(Gualeguay)

70%  
6,1%

Rayen Laboratorios S.R.L.  
(Pergamino)

100%  
9,2%

Laboratorio Picone (Azul)

100%  
1,3%

Ceanagro  
(Mar del Plata)

60%  
9,0%

Horizonte Laboratorio  
Agropecuario  
(Tandil)

100%  
11,3%

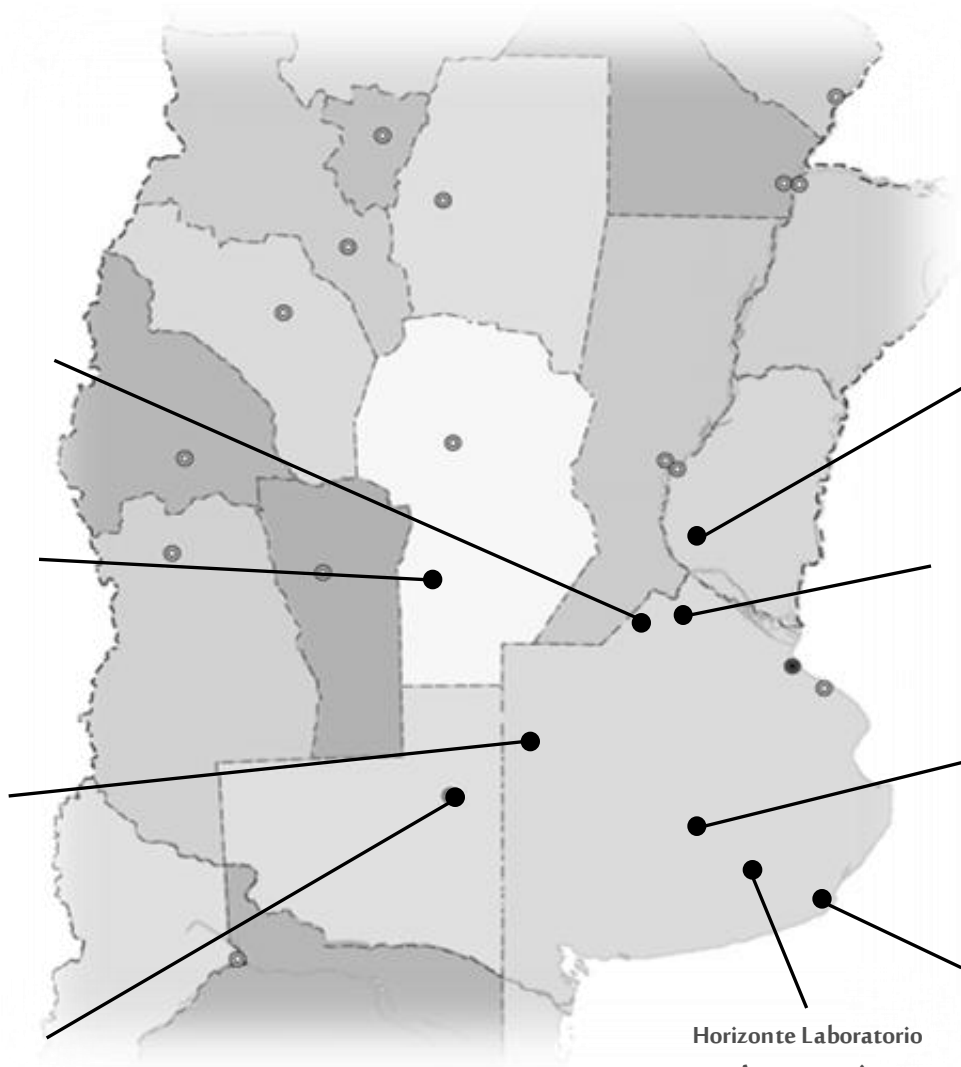
**Prevalencia %**  
**Incidencia %**

**Promedio total de los laboratorios 90,33% (14,67) incidencia %**



# MAPA SOJA PREVALENCIA e INCIDENCIA de *Phomopsis* spp. - ALAP **2021**

**ALAP**  
ASOCIACIÓN DE LABORATORIOS  
AGROPECUARIOS PRIVADOS



Laboratorio de  
Especialidades Agronómicas  
(Colón)

49%  
2,0%

Oro Verde Servicios S.R.L.  
(Río Cuarto)

13%  
2,0%

Laboratorio Ariel Grub  
(Trenquen Lauquen)

100%  
3,5%

Laboratorio Integral Esagro  
(Santa Rosa)

33%  
1,0%

Labor Agro  
(Gualeguay)

90%  
4,4%

Rayen Laboratorios S.R.L.  
(Pergamino)

77%  
3,7%

Laboratorio Picone (Azul)

33%  
2,0%

Ceanagro  
(Mar del Plata)

80%  
3,5%

Horizonte Laboratorio  
Agropecuario  
(Tandil)

33%  
0,8%

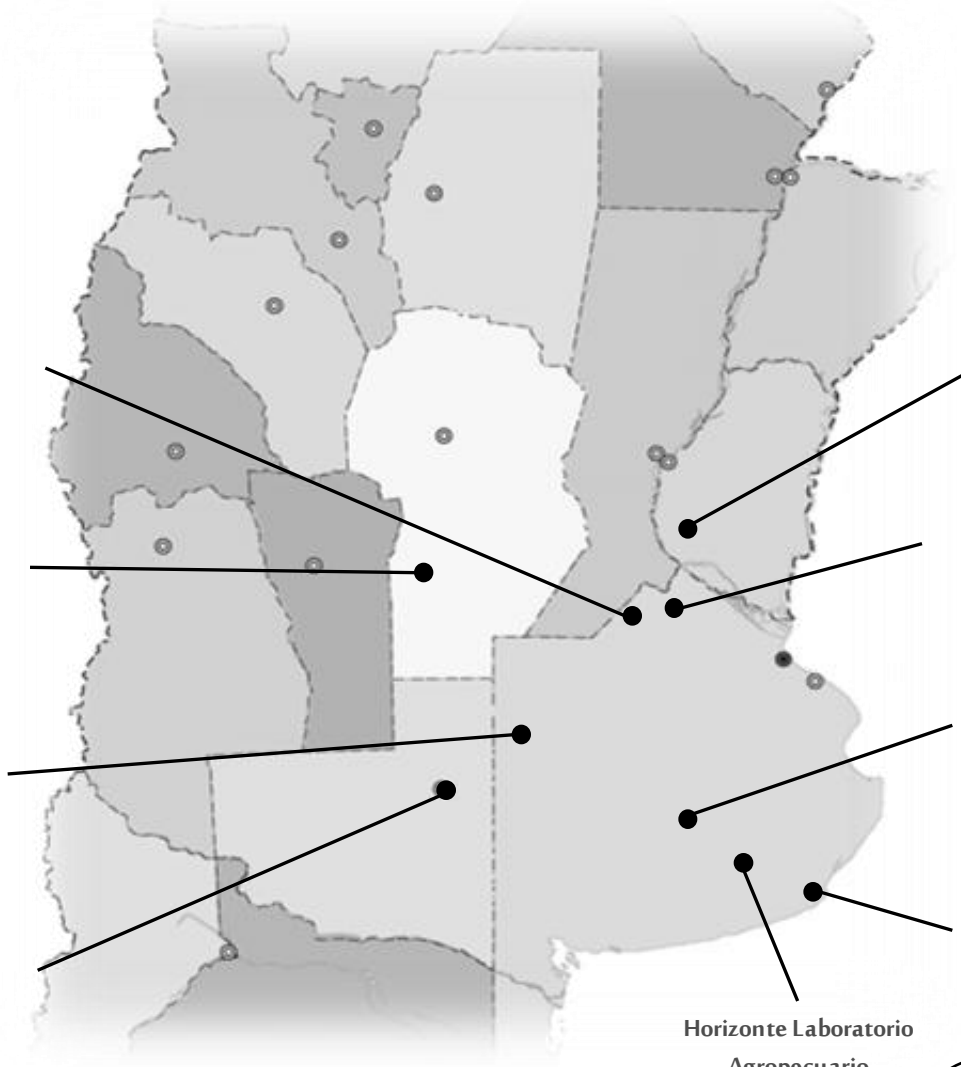
**Prevalencia %**  
**Incidencia %**

**Promedio total de los laboratorios 56,44% (2,54) incidencia %**



**ALAP**  
ASOCIACIÓN DE LABORATORIOS  
AGROPECUARIOS PRIVADOS

# MAPA SOJA PREVALENCIA e INCIDENCIA de *Cercospora kikuchii* - ALAP 2021



Laboratorio de  
Especialidades Agronómicas  
(Colón)

100%  
12,0%

Oro Verde Servicios S.R.L.  
(Río Cuarto)

100%  
18,5%

Laboratorio Ariel Grub  
(Trenquen Lauquen)

100%  
14,0%

Laboratorio Integral Esagro  
(Santa Rosa)

100%  
13,8%

Labor Agro  
(Gualeguay)

100%  
16,9%

Rayen Laboratorios S.R.L.  
(Pergamino)

85%  
9,0%

Laboratorio Picone (Azul)

67%  
1,5%

Ceanagro  
(Mar del Plata)

60%  
2,0%

Horizonte Laboratorio  
Agropecuario  
(Tandil)

67%  
2,4%

**Prevalencia %**  
**Incidencia %**

**Promedio total de los laboratorios 86,56% (10,01) incidencia %**