

**MAPA  
PREVALENCIA  
e INCIDENCIA  
de TRIGO**

**2021**



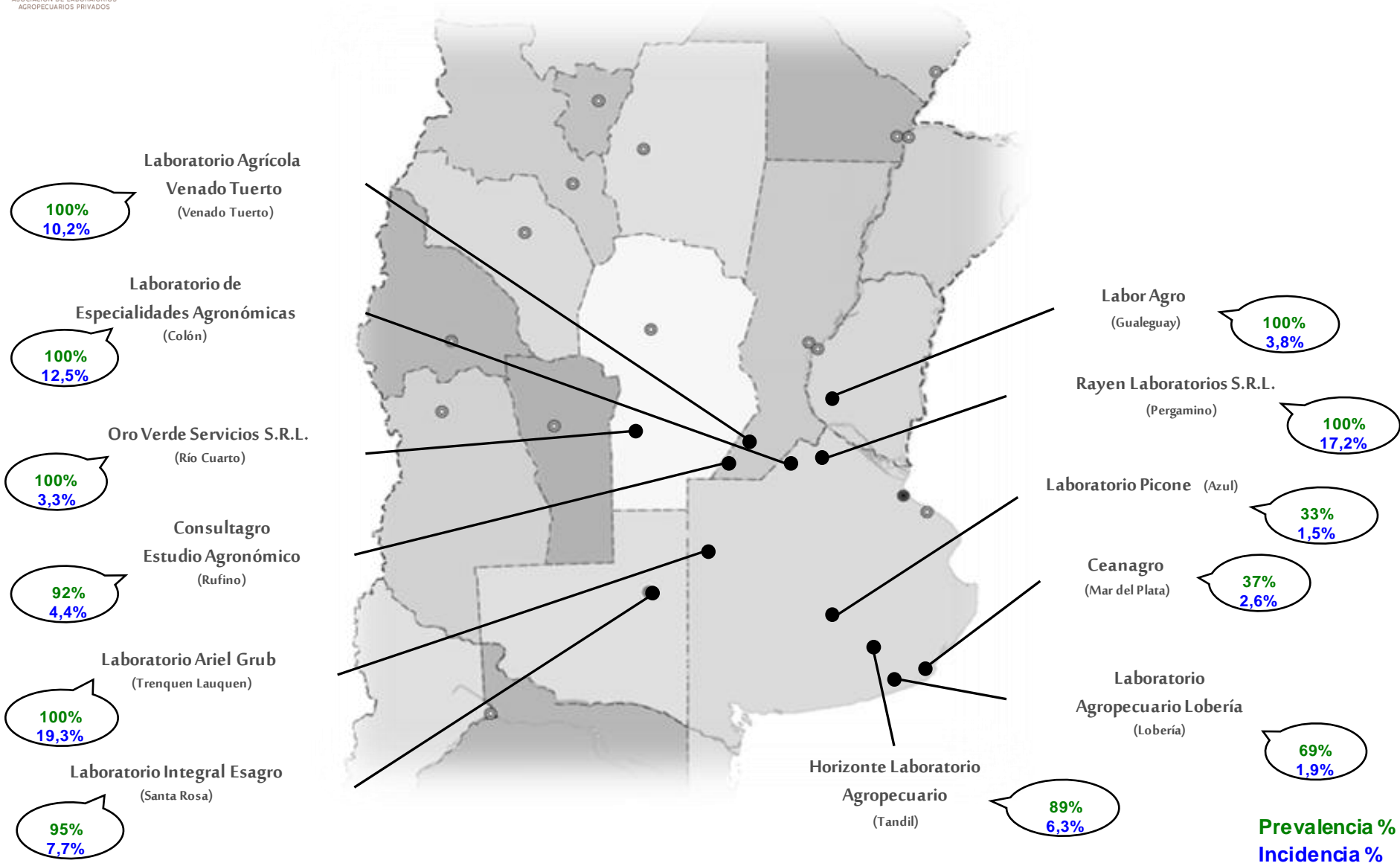
**ALAP**

ASOCIACIÓN DE LABORATORIOS  
AGROPECUARIOS PRIVADOS



**ALAP**  
ASOCIACIÓN DE LABORATORIOS  
AGROPECUARIOS PRIVADOS

# MAPA TRIGO PREVALENCIA e INCIDENCIA de *Fusarium* spp. - ALAP 2021

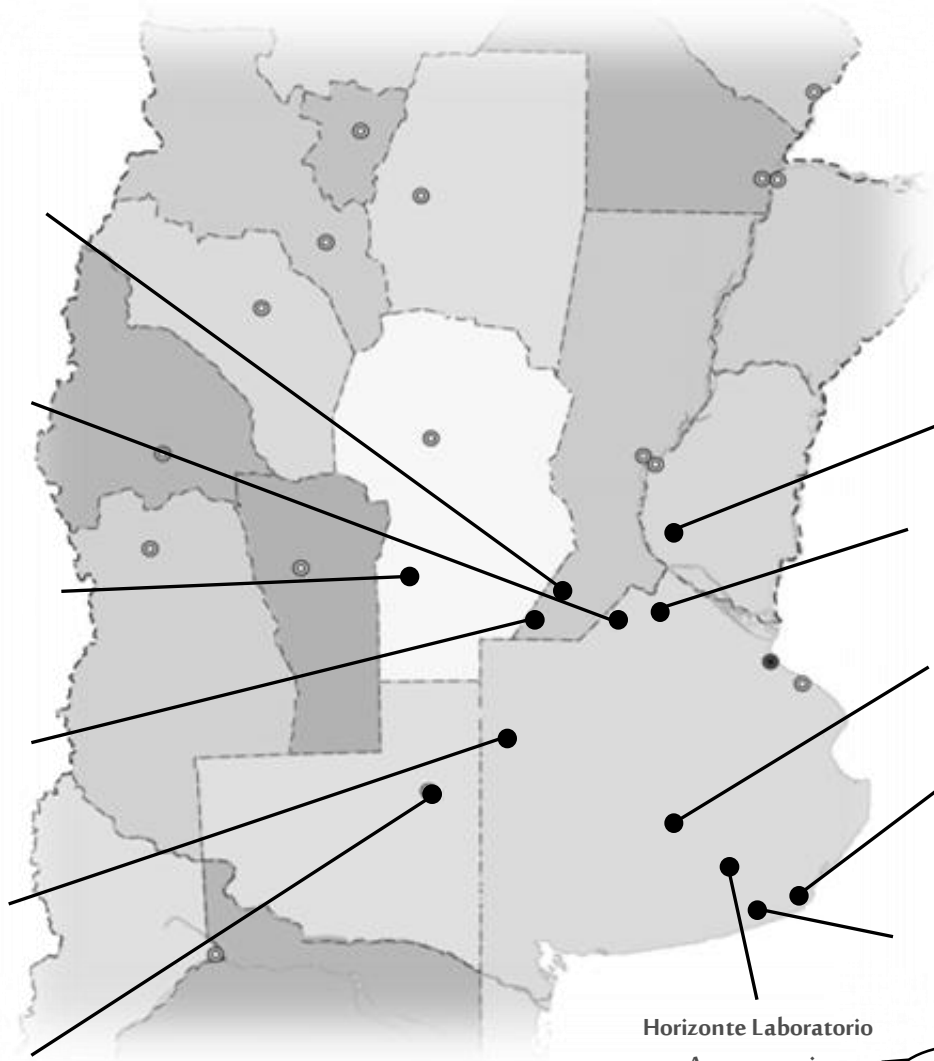


**Promedio total de los laboratorios 84,58% (7,56) incidencia %**



**ALAP**  
ASOCIACIÓN DE LABORATORIOS  
AGROPECUARIOS PRIVADOS

# MAPA TRIGO PREVALENCIA e INCIDENCIA de *Alternaria* spp. - ALAP 2021



Laboratorio Agrícola  
Venado Tuerto  
(Venado Tuerto)

100%  
30,2%

Laboratorio de  
Especialidades Agronómicas  
(Colón)

97%  
26,3%

Oro Verde Servicios S.R.L.  
(Río Cuarto)

100%  
55,3%

Consultagro  
Estudio Agronómico  
(Rufino)

75%  
4,2%

Laboratorio Ariel Grub  
(Trenquen Lauquen)

100%  
47,8%

Laboratorio Integral Esagro  
(Santa Rosa)

100%  
64,2%

Labor Agro  
(Gualeguay)

100%  
65,4%

Rayen Laboratorios S.R.L.  
(Pergamino)

100%  
52,2%

Laboratorio Picone (Azul)

0%  
0%

Ceanagro  
(Mar del Plata)

98%  
23,0%

Laboratorio  
Agropecuaria Lobería  
(Lobería)

100%  
14,5%

Horizonte Laboratorio  
Agropecuaria  
(Tandil)

97%  
39,5%

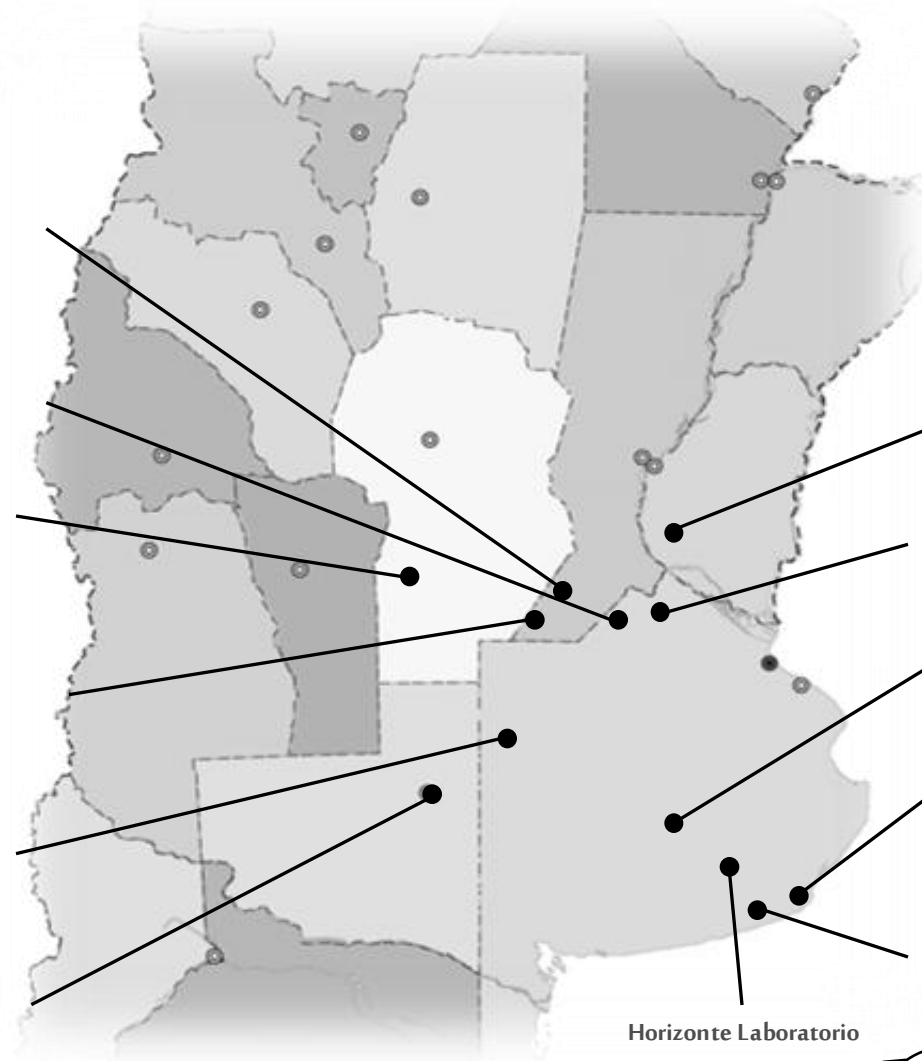
**Prevalencia %**  
**Incidencia %**

**Promedio total de los laboratorios 88,92% (35,22) incidencia %**



**ALAP**  
ASOCIACIÓN DE LABORATORIOS  
AGROPECUARIOS PRIVADOS

# MAPA TRIGO PREVALENCIA e INCIDENCIA de *Bipolaris* spp. - ALAP 2021



Laboratorio Agrícola  
Venado Tuerto  
(Venado Tuerto)

20%  
2,3%

Laboratorio de  
Especialidades Agronómicas  
(Colón)

24%  
3,3%

Oro Verde Servicios S.R.L.  
(Río Cuarto)

50%  
2,5%

Consultagro  
Estudio Agronómico  
(Rufino)

3%  
1,5%

Laboratorio Ariel Grub  
(Trenquen Lauquen)

55%  
1,5%

Laboratorio Integral Esagro  
(Santa Rosa)

20%  
0,9%

Labor Agro  
(Gualeguay)

33%  
0,5%

Rayen Laboratorios S.R.L.  
(Pergamino)

33%  
0,5%

Laboratorio Picone (Azul)

67%  
1,5%

Ceanagro  
(Mar del Plata)

21%  
1,5%

Laboratorio  
Agropecuario Lobería  
(Lobería)

31%  
1,4%

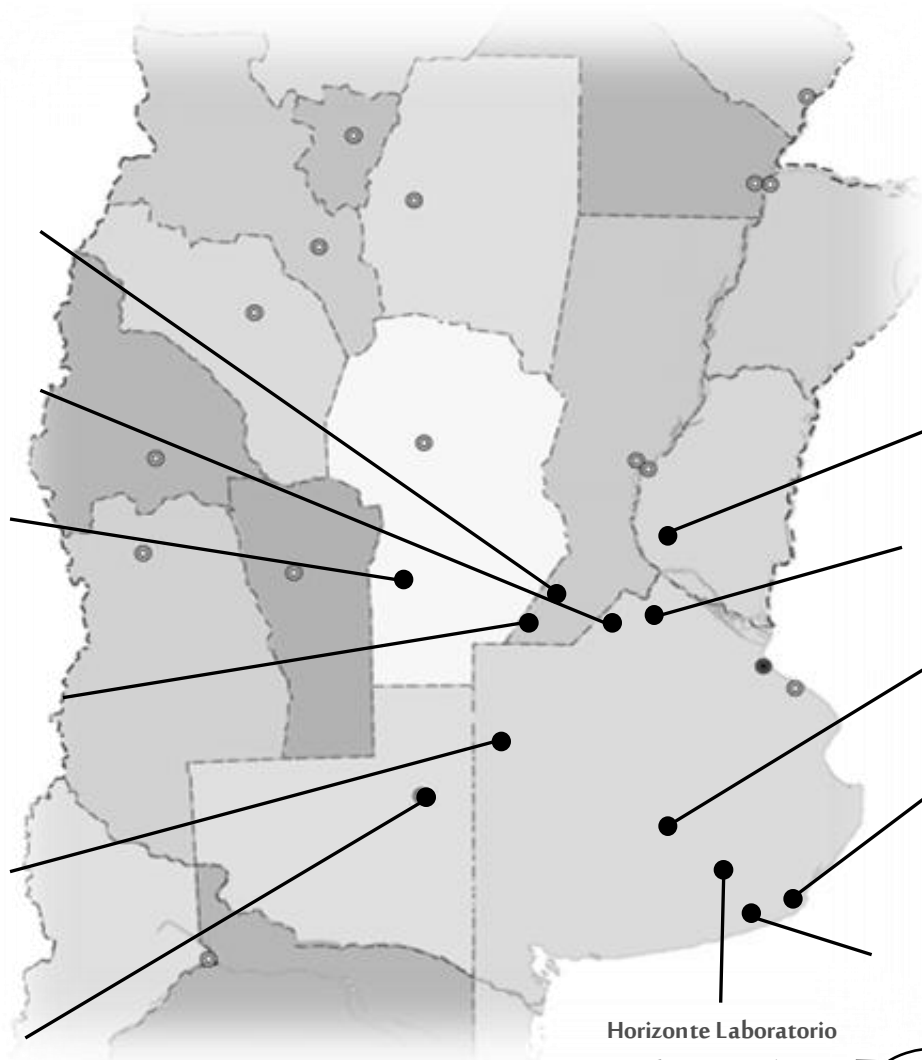
Horizonte Laboratorio  
Agropecuario  
(Tandil)

36%  
0,4%

**Prevalencia %**  
**Incidencia %**

**Promedio total de los laboratorios 32,75% (1,48) incidencia %**

# MAPA TRIGO PREVALENCIA e INCIDENCIA de *D. tritici repentis* - ALAP 2021



Laboratorio Agrícola  
Venado Tuerto  
(Venado Tuerto)

90%  
4,2%

Laboratorio de  
Especialidades Agronómicas  
(Colón)

41%  
1,8%

Oro Verde Servicios S.R.L.  
(Río Cuarto)

0%  
0%

Consultagro  
Estudio Agronómico  
(Rufino)

53%  
1,7%

Laboratorio Ariel Grub  
(Trenquen Lauquen)

0%  
0%

Laboratorio Integral Esagro  
(Santa Rosa)

25%  
1,0%

Labor Agro  
(Gualeguay)

33%  
1,0%

Rayen Laboratorios S.R.L.  
(Pergamino)

11%  
0,5%

Laboratorio Picone (Azul)

67%  
1,5%

Ceanagro  
(Mar del Plata)

6%  
1,5%

Laboratorio  
Agropecuaria Lobería  
(Lobería)

56%  
1,7%

Horizonte Laboratorio  
Agropecuaria  
(Tandil)

33%  
1,2%

Prevalencia %  
Incidencia %

Promedio total de los laboratorios 34,58% (1,34) incidencia %